

HARVIA

Sauna & Spa

C170VKK Steuergerät



NEUE STEUERUNGSMETHODE
FÜR ÖFFENTLICHE SAUNEN

Das Harvia C170VKK ist ein Steuergerät des Elektrosaunaofens für die gewerbliche Nutzung. Eine Wochen-Zeitschaltuhr, ein Fernstartsystem und eine umfassende Auswahl an Funktionen ermöglichen eine vielseitige Verwendung der Saunaanlage. Es eignet sich für Saunaöfen von bis zu 17 kW, und wenn es mit einer zusätzlichen Leistungseinheit ausgestattet ist, kann es auch für leistungsstärkere Saunaöfen verwendet werden. Die Installation ist einfach.

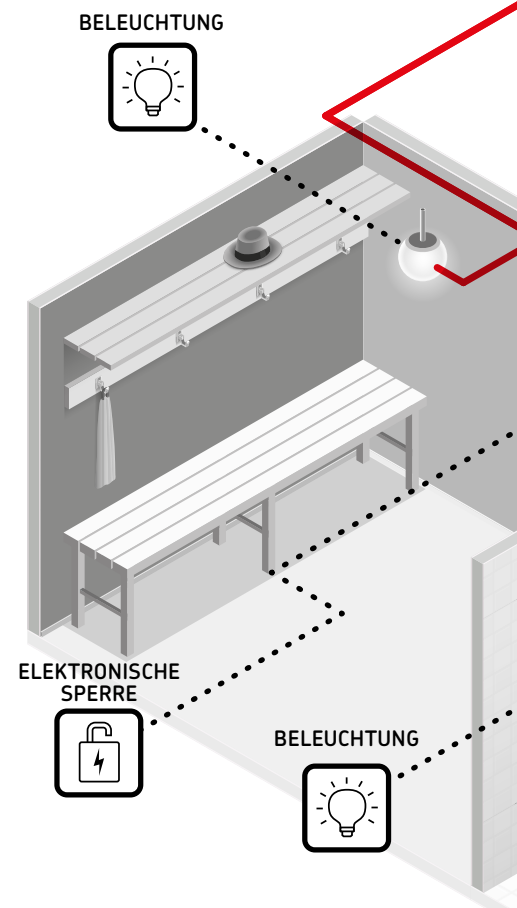
Das C170VKK ist eine modernisierte Version des Steuergeräts C150VKK, das bei Saunabetreibern ein Klassiker war. Mit dem Steuergerät lässt sich nicht nur der Saunaofen steuern. Sie können mit ihm auch die Raumbelichtung einstellen sowie die elektronischen Sperren und die Belüftung regeln. Das Gerät bietet Plätze für acht verschiedene Programme, die automatische Einstellungen ermöglichen, z. B. für bestimmte Zeiten oder unterschiedliche Nutzer. Das C170VKK ist eine hervorragende Wahl für Wohnungsunternehmen, Spas, Hotels und andere öffentliche Saunen.

- Umfasst das Steuergerät, einen Temperaturfühler, das Anschlusskabel des Temperaturfühlers und die Betriebsanleitung.
- Betriebsspannung
400 V~ 3N 50–60 Hz 3 x 25 A
- Platzbedarf: 260 x 150 x 425 mm
(Breite x Tiefe x Höhe)
- Lässt sich einfach anstelle des Steuergeräts C150VKK installieren.

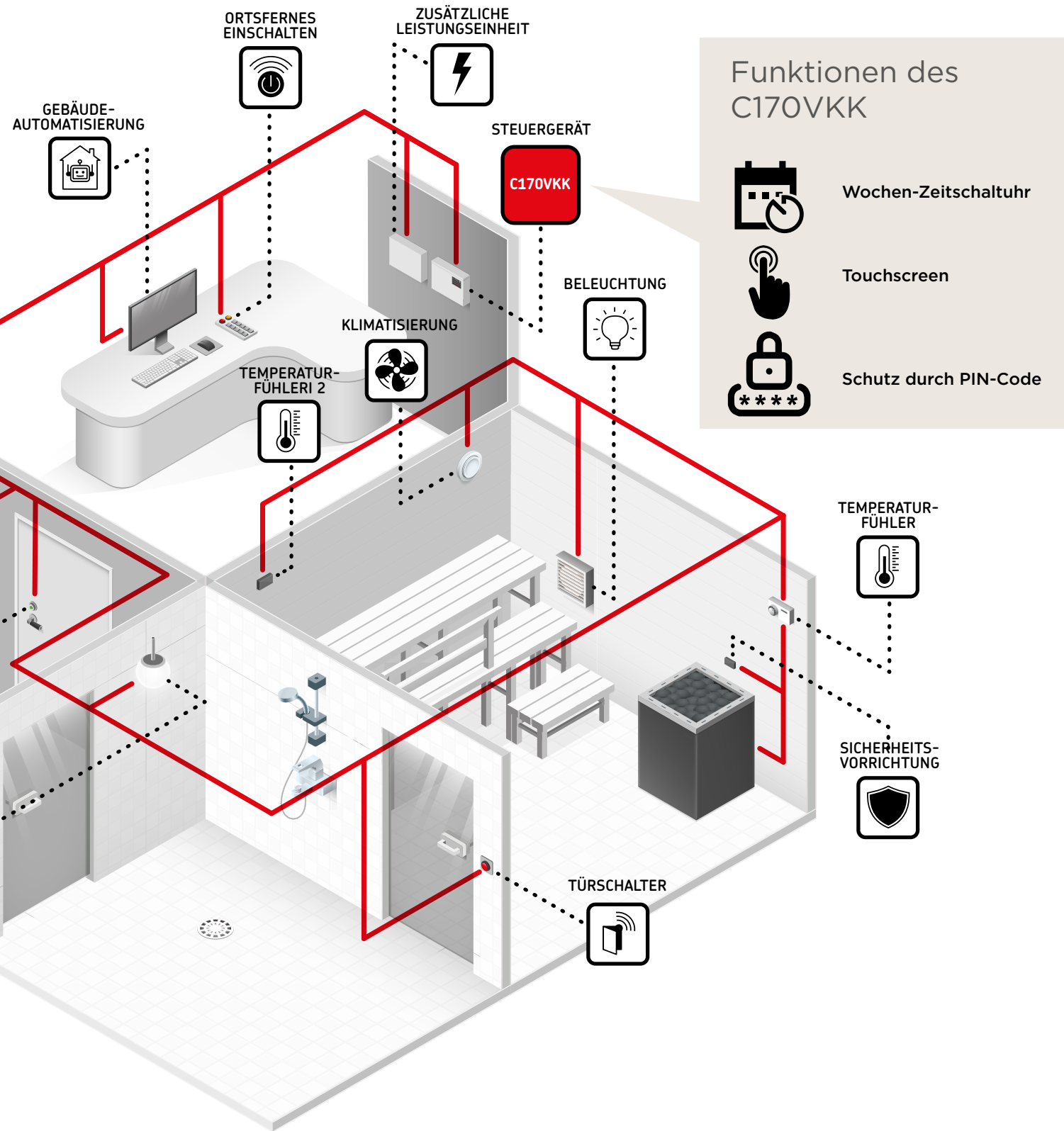
Weitere Informationen:
harvia.fi/harvia-c170vkk

Mit dem C170VKK können Sie die gesamte Sauna steuern

In dieser Abbildung sind alle wichtigen Funktionen des C170VKK dargestellt



Produktnummer:
C170400VKK



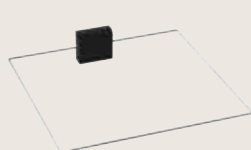
ZUBEHÖR



Sicherheitsvorrichtung des Saunaofens SFE-220400



Sicherheitsvorrichtung des Saunaofens SFE-D350 SFE-D450 SFE-D530



Sicherheitsvorrichtung des Saunaofens SFE-350400 SFE-500500



Mobiles Fernstartsystem FS-SY



Autodose – automatischer Saunawasserspender SASL1

HARVIA

Sauna & Spa

P.O. Box 12
FI-40951 Muurame, FINLAND
Tel. +358 207 464 000
harvia@harvia.fi
www.harvia.fi



TIPPS FÜR NUTZER

- **Verwenden Sie die Wochen-Zeitschaltuhr, um die Saunakabine für unterschiedliche Saunazeiten anzupassen.** Passen Sie mithilfe der Wochen-Zeitschaltuhr die Saunakabine optimal für unterschiedliche Saunazeiten an. Sie können basierend auf dem Verwendungszweck der Sauna die Temperatur in einem Bereich von 40 bis 110 Grad Celsius einstellen.
- **Überwachen Sie über den Touchscreen die Saunanutzung.** Auf dem Bildschirm des Steuergeräts werden alle erforderlichen Daten angezeigt, z. B. die aktuelle Temperatur der Sauna und der Beginn der nächsten Saunazeit.
- **Erhöhen Sie mithilfe der Trocknungsfunktion die Lebensdauer der Sauna.** Mit der Trocknungsfunktion bleiben am Ende der Saunazeit die Ventilatoren und der Saunaofen noch für kurze Zeit in Betrieb, damit vor Beginn der nächsten Saunazeit Feuchtigkeit aus der Sauna entweichen kann.
- **Vorbeugende Instandhaltung.** Mit dem Wartungsmenü können Sie die Zeit zwischen Wartungsbesuchen und die Gesamtbetriebsstunden des Geräts überwachen. Sie können am Ende eines Wartungsbesuchs den Wartungszähler zurücksetzen. Diese Funktion ist für die vorbeugende Instandhaltung, z. B. die gründliche Reinigung der Sauna und des Saunaofens, das Auswechseln der Saunaofensteine oder das Ersetzen der Heizelemente, äußerst hilfreich.
- **Sorgen Sie mit zwei Temperaturfühlern für einen zuverlässigen Betrieb.** Wir empfehlen die Verwendung eines zusätzlichen Fühlers, insbesondere wenn sich der Belüftungskanal nahe am Hauptfühler des Saunaofens befindet oder der Saunaofen nahe an einer Tür aufgestellt ist. Ein zusätzlicher Fühler gilt als Zubehör.